




Fernverkehrshalte in Limburg Süd, Richtung Frankfurt, Fahrplan 2018

| Zugnr. | von | Ankunft | Abfahrt | nach | Verkehrstag |
|---|--|--------------|--------------|---|-------------|
| ICE 827 | Köln Hbf 03:17 | 04:13 | 04:14 | Frankfurt Hbf 04:48 - <i>nur Mo-Fr:</i> Nürnberg Hbf 06:59 - München Hbf 08:09 | täglich |
| ICE 521 | Köln Hbf 04:22 | 05:07 | 05:08 | Frankfurt Hbf 05:40 - Nürnberg Hbf 07:59 - München Hbf 09:07 | täglich |
|  ICE 523 | Dortmund Hbf 04:06 - Düsseldorf Hbf 04:55 - Köln Messe/Deutz 05:18 | 06:13 | 06:14 | Frankfurt Hbf 06:48 - Nürnberg Hbf 08:59 - München Hbf 10:04 | Mo-Sa |
| ICE 711 | Köln Hbf 06:11 | 06:54 | 06:55 | Wiesbaden Hbf 07:19 - Mainz Hbf 07:44 - Stuttgart Hbf 09:28 | Mo-Fr |
|  ICE 811 | Köln Hbf 06:20 | 07:05 | 07:06 | Frankfurt Hbf 07:41 | Mo-Fr |
| ICE 1125 | Dortmund Hbf 05:14 - Düsseldorf Hbf 06:05 - Köln Messe/Deutz 06:29 | 07:13 | 07:14 | Frankfurt Hbf 07:48 - Nürnberg Hbf 09:59 - München Hbf 11:07 | So |
|  ICE 813 | Dortmund Hbf 06:00 - Wuppertal 06:37 - Köln Hbf 07:20 | 08:05 | 08:06 | Frankfurt Hbf 08:41 | Mo-Fr |
| ICE 1127 | Dortmund Hbf 06:14 - Düsseldorf Hbf 07:07 - Köln Messe/Deutz 07:30 | 08:13 | 08:14 | Frankfurt Hbf 08:48 - Nürnberg Hbf 10:59 - München Hbf 12:04 - Garmisch-Partenk. 13:37 | Sa |
| ICE 815 | Dortmund Hbf 06:52 - Düsseldorf Hbf 07:47 - Köln Messe/Deutz 08:11 | 09:06 | 09:07 | Frankfurt Hbf 09:41 | Mo-Fr |
| ICE 621 | Dortmund 08:15 (<i>nur Sa+So</i>) Essen 08:40 - Köln Messe/Deutz 09:36 | 10:13 | 10:14 | Frankfurt Hbf 10:48 - Nürnberg Hbf 12:59 - München Hbf 14:04 | täglich |
| ICE 625 | Dortmund 10:16 (<i>nur Sa+So</i>) Essen 10:40 - Köln Messe/Deutz 11:30 | 12:13 | 12:14 | Frankfurt Hbf 12:48 - Nürnberg Hbf 14:59 - München Hbf 16:06 | täglich |
| ICE 629 | Dortmund 12:16 (<i>nur Sa</i>) Essen 12:41 - Köln Messe/Deutz 13:33 | 14:16 | 14:17 | Frankfurt Hbf 14:49 - Nürnberg Hbf 16:59 - München Hbf 18:05 | täglich |
| ICE 817 | Köln Hbf 15:01 | 15:51 | 15:52 | Frankfurt Hbf 16:25 | täglich |
| ICE 17 | Bruxelles Midi 14:25 - Köln Hbf 16:20 | 17:05 | 17:07 | Frankfurt Hbf 17:41 | Sa+So |
| ICE 819 | Köln Hbf 16:28 | 17:12 | 17:18 | Frankfurt Hbf 17:56 | Mo-Fr |
| ICE 1228 | (... -) Paderborn 15:10 - Düsseldorf Hbf 17:08 - Köln Messe/Deutz 17:33 | 18:20 | 18:21 | Wiesbaden Hbf 18:41 - Mainz Hbf 18:54 - Frankfurt Hbf 19:33 | Mo-Fr |
| ICE 911 | Köln Hbf 18:26 | 19:12 | 19:18 | Frankfurt Hbf 19:57 | täglich |
| ICE 821 | Essen Hbf 18:41 - Düsseldorf 19:08 - Köln Messe/Deutz 19:30 | 20:13 | 20:14 | Frankfurt Hbf 20:48 - Würzburg Hbf 22:02 - <i>nur Do, Fr, So:</i> Nürnberg Hbf 22:59 - München Hbf 00:07 | Mo-Fr, So |
| ICE 605 | Dortmund Hbf 19:24 (<i>nur Sa</i>) Essen Hbf 19:50 - Köln Hbf 20:46 | 21:31 | 21:32 | Frankfurt Flughafen 21:51 - Karlsruhe Hbf 23:00 - <i>nur</i> <i>Mo-Do, So:</i> Basel Bad 00:56 | täglich |
| ICE 619 | Dortmund Hbf 20:58 - Düsseldorf Hbf 21:55 - Köln Hbf 22:30 | 23:21 | 23:22 | Frankfurt Hbf 00:00 - Karlsruhe Hbf 01:56 - München Hbf 06:02 | täglich |

Arbeitsstand vNP 28.07.2017 - Änderungen möglich



an Mo-Fr doppelte Kapazität (ICE 523 Mo-Do)